








E2-2 Oberfläche Prä-Perm

-  Landesgrenze
-  Bohrungen
-  Störungen
-  Ausbiss
-  Verbreitung

Höhe ü. NN [m]

-  200
-  1000

