


















Thema: Die Mitteltemperatur der hellen Tagesphase [° C] während der Reifezeit des Rieslings

Autor: D. Hoppmann

Bearbeitungsstand: 2004

	Beschreibung	Fläche [ha]	Anteil [%]
	<=11.9	55,64	1,34
	12.0 - 12.1	27,92	0,67
	12.2 - 12.3	36,16	0,87
	12.4 - 12.5	47,08	1,14
	12.6 - 12.7	54,68	1,32
	12.8 - 12.9	68,60	1,66
	13.0 - 13.1	73,28	1,77
	13.2 - 13.3	87,12	2,11
	13.4 - 13.5	151,60	3,66
	13.6 - 13.7	401,36	9,70
	13.8 - 13.9	700,00	16,92
	14.0 - 14.1	847,00	20,47
	14.2 - 14.3	827,60	20,00
	14.4 - 14.5	449,72	10,87
	14.6 - 14.7	185,04	4,47
	14.8 - 14.9	77,32	1,87
	>=15	48,04	1,16