


















**Thema:** Die Summe der direkten Sonneneinstrahlung [kJoule/cm<sup>2</sup>] von April bis Oktober

**Autor:** D. Hoppmann

**Bearbeitungsstand:** 2004

	<b>Beschreibung</b>	<b>Fläche [ha]</b>	<b>Anteil [%]</b>
	<= 145	85,84	1,70
	146 - 150	80,68	1,60
	151 - 152	59,52	1,18
	153 - 154	114,56	2,27
	155 - 156	241,20	4,77
	157 - 158	465,08	9,20
	159 - 160	737,44	14,59
	161 - 162	758,88	15,01
	163 - 164	614,28	12,15
	165 - 166	470,92	9,31
	167 - 168	309,16	6,11
	169 - 170	219,08	4,33
	171 - 172	166,84	3,30
	173 - 174	142,96	2,83
	175 - 176	128,12	2,53
	177 - 181	234,56	4,64
	>= 182	102,32	2,02