


















Thema: Die Summe der direkten Sonneneinstrahlung [kJoule/cm²] von April bis Oktober mit einer höhenabhängigen Reduzierung

Autor: D. Hoppmann

Bearbeitungsstand: 2004

	Beschreibung	Fläche [ha]	Anteil [%]
	<= 145	128,40	2,54
	146 - 150	140,80	2,78
	151 - 152	132,56	2,62
	153 - 154	218,52	4,32
	155 - 156	471,24	9,32
	157 - 158	679,24	13,43
	159 - 160	738,20	14,60
	161 - 162	630,08	12,46
	163 - 164	510,28	10,09
	165 - 166	332,24	6,57
	167 - 168	224,48	4,44
	169 - 170	175,40	3,47
	171 - 172	139,92	2,77
	173 - 174	119,40	2,36
	175 - 176	95,56	1,89
	177 - 181	146,52	2,90
	>= 182	48,60	0,96